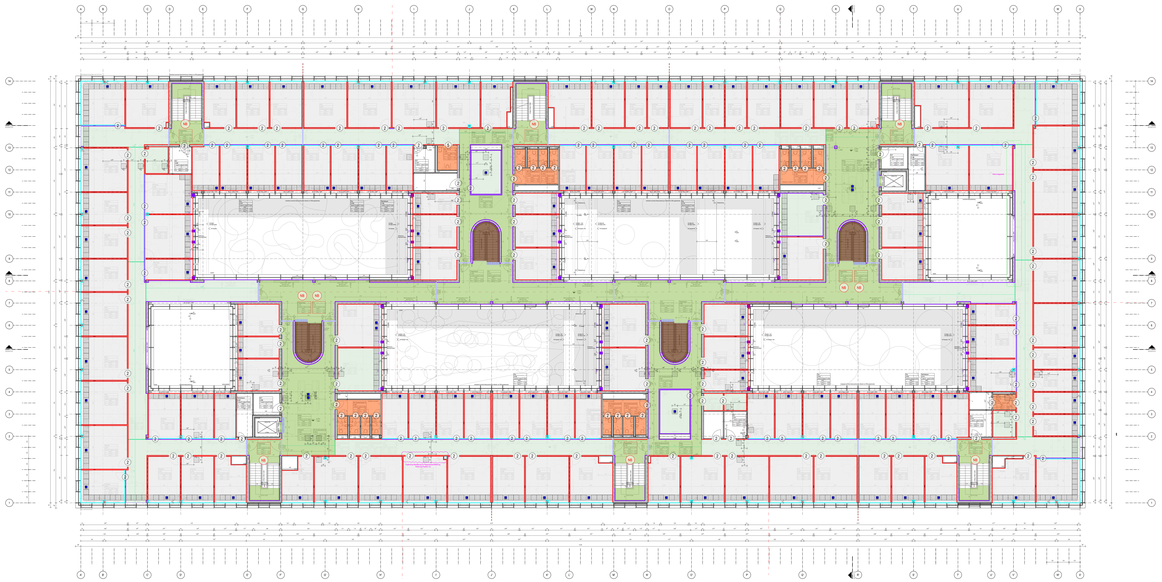

2.Obergeschoss

1. Obergeschoss

Erdgeschoss

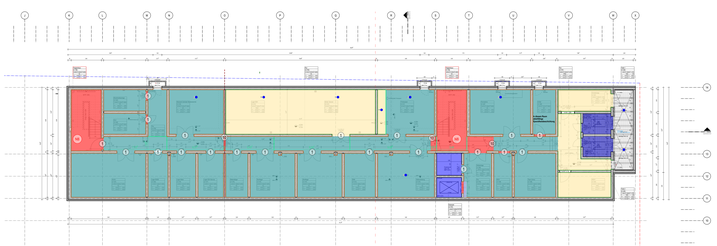

Untergeschoss

Legende - Fugen im Türbereich (im UG Schnittfugen)

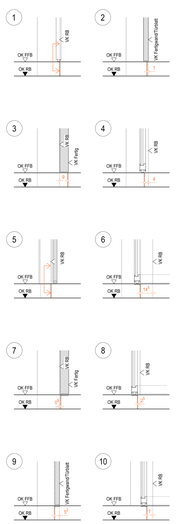

Wenn ohne Nummerierung, siehe Vermaßung der Mitte der Fuge zu den nächsten Rohbauachsen. Fugenbreite 8mm.

Übergangsprofile Edelstahl unter Türflügeln gem. Plänen
LuF_5_AR_xx_SE_04_401-402

LEGENDE BÖDEN:

UNTERGESCHOSS

- Estrich beschichtet (Gewerk Rohbau)
- Estrich beschichtet (Gewerk Rohbau) Dämmungen nichtbesonder (inkl. Trittschall, Ausgleich, Randstreifendämmungen)
- Doppelboden (Gewerk Rohbau) Leistung TGA
- Gitterrost in Entrampachahl Gewerk Rohbau, in Treibkorber Gewerk Schlosser
- Abdichtung

ERDGESCHOSS

- Fliesen Bistßzon
- Parkett 70cm Latten
- Fliesen auf Estrich, nicht unterlaeiert, mit Fußbodenheizung
- Fliesen auf Estrich, nicht unterlaeiert, mit Fußbodenheizung
- Fliesen auf Estrich, unterlaeiert, mit Fußbodenheizung
- Fliesen auf Estrich, nicht unterlaeiert, ohne Fußbodenheizung
- Fliesen auf Estrich, unterlaeiert, ohne Fußbodenheizung
- Fliesen auf Hohlboden
- Fliesen auf Doppelboden
- Fliesen auf Estrich, Café, mit Fußbodenheizung
- Fliesen auf Estrich, Café, ohne Fußbodenheizung
- Fliesen auf Estrich, Sanitärbrüme
- Fliesen auf Estrich, Duschbereiche
- Fliesen auf Hohlboden, Sanitärbrüme
- Säuberlichkraße auf Estrich, nicht unterlaeiert
- Säuberlichkraße auf Estrich, unterlaeiert
- Parkett auf Hohlboden, Versammlungsräume
- Parkett auf Doppelboden, Versammlungsräume
- Parkett auf Hohlboden, Bibliothek
- Parkett auf Doppelboden, Bibliothek
- Estrich beschichtet (Gewerk Estrich)
- Parkett auf Treppe, siehe LuF_5_AR_xx_07_04_202
- Massivholztrite auf Treppe, siehe LuF_5_AR_xx_07_04_250
- Naßestriche auf Hohlboden, Bibliothek
- Naßestriche auf Doppelboden, Bibliothek
- Naßestriche auf Estrich, unterlaeiert
- Naßestriche auf Hohlboden, nicht unterlaeiert
- Naßestriche auf Doppelboden, nicht unterlaeiert
- Naßestriche auf Hohlboden, unterlaeiert
- Naßestriche auf Doppelboden, unterlaeiert

OBERGESCHOSSE

- Fliesen auf Hohlboden, Sanitärbrüme
- Fliesen auf Nauhrigkeitsbeständigem Hohlboden
- Naßestriche auf Hohlboden
- Naßestriche auf Doppelboden
- Linoleum auf Hohlboden (WA)
- Linoleum auf Hohlboden (WA)
- Linoleum auf Doppelboden
- abzudämmendende Anschlüsse auf Rohbaudeck, Doppelboden Leistung TGA

LEGENDE WANDANSCHLUSS

- Estrich an Wand UG
- Estrich mit Doppelboden an Wand
- Fliesen an Wand/Fassade
- Parkett an Wand/Fassade
- Lino an Wand
- Sockelleiste
- Naßestriche ohne Sockelleiste
- Säuberlichkraße an Wand
- Linoleum an Fassade Türschwellen

- Bewegungsfuge
- Unterlaeiert
- Deckenmarkierung
- Heizkoenektor im Boden
- Aufnehmbarenfeldfeld mit Noppen, nach DIN 32984
  Bodenbelag: Textilfliesen, Maße: 50 cm x 50 cm, Stärke: 6,5 mm, Höhe: 2,5 mm v. DIN 32984
  Material: Estrichbeton 1 mm (CT50-C), Oberflächen: geeitet mit Anstreichpolyester
  Kanten: unbeschnitt 90° Faas, Belastgrnzw: Wiederkehrende Lastgrnzwert: 5,00 Lastsystems

BE	Bodenbelag Kante Detail LuF_5_AR_xx_DE_04_414_X		
	Randanschlüsse an Doppelbodenplatten Bistßzon	BE	Bodenbelag Bistßzon mittig in Unterflurkanal 46,7x46,7cm
BTS	Bodenbelag Bistßzon mittig in Doppelbodenplatten		
HS	Hörgeschädigenschleife		
NB	NB und Raumdampfmelder Anordnung gemäß aktuellem Kanzlerbauprogramm, Anordnungsplan: Architektenplan KG 411, dh gem. DIN EN 13501-1		

Dieser Plan gilt auf in Kombination mit den unten aufgeführten Details:
Bodenanschlüsse LuF_5_AR_xx_07_04_410
Bodenanschlüsse LuF_5_AR_xx_07_04_411
Fugenblech LuF_5_AR_xx_SE_04_413
Sockelleiste LuF_5_AR_xx_07_04_412 und LuF_5_AR_xx_07_04_412
Stoßfugen Verbindungsmittel LuF_5_AR_xx_07_04_202
Bodenanschlüsse Treppe LuF_5_AR_xx_07_04_250
Stufenkante Treppe LuF_5_AR_xx_07_04_251
Bodenanschlüsse auf Türschwellen siehe LuF_5_AR_xx_07_04_320
Bodenanschlüsse auf Türschwellen siehe LuF_5_AR_xx_07_04_321 und LuF_5_AR_xx_07_04_322
LuF_5_AR_xx_07_04_324 LuF_5_AR_xx_07_04_414/415 LuF_5_AR_xx_SE_04_401-402

E	14.07.20	UG-Grundrissbereiche mit nichtbesonder Dämmung entfernt	J
D	24.06.20	Ergänzung Anschlüsse an Regenrinnenentwässerung in Raum 0.165, VK, Anbauung der Türpfeiler	A
C	23.06.20	Ergänzung Heizkoenektor	A
NR.	DATUM	ART DER ÄNDERUNG	KÜN

Auftraggeber:
Lehr- und Forschungsforum der Rheinischen Friedrich-Wilhelms-Universität Bonn

Bauherrenvertretung
Rheinische Friedrich-Wilhelms-Universität Bonn
Dezernat 4
Nussallee 7
53115 Bonn
Tel. 0228/73-7777
e-mail:bv@uni-bonn.de
Hausanschrift: E-7 / 5857-52m T 0221 - 80 889 21 / F 0221 - 80 889 333

Planverfasser:
UNIVERSITÄTSBAUAMT BONN

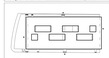

± 0.00 = 60.90 ü. NN

Architektenbüro
Hans Peter Schwarz Architekten Gmbh
Lennéstraße 7
53113 Bonn
Tel. 0228/26 26 0-0
Fax 0228/26 26 0-20

Bauleitung
Hochbau
Hans Peter Schwarz Architekten Gmbh
Lennéstraße 7
53113 Bonn
Tel. 0228/26 26 0-0
Fax 0228/26 26 0-20

Statik
Ingenieurbüro Schwarz
Lennéstraße 7
53113 Bonn
Tel. 0228/26 26 0-0
Fax 0228/26 26 0-20

Haustechnik
Ingenieurbüro Gesamtplanung Gmbh
Bachstraße 5
53115 Bonn
Tel. 0228/9 69 69 0
Fax 0228/9 69 69 20

Elektrotechnik
Ingenieurbüro Gesamtplanung Gmbh
Bachstraße 5
53115 Bonn
Tel. 0228/9 69 69 0
Fax 0228/9 69 69 20

Bauvorhaben:
Ausführungsplanung
Rasterlaeft

Plan-Nr.:
LuF_5_AR_xx_SE_04_400_F_E

Maßstab: 1:50

Gezeichnet:	20.06.20	KRU
Geprüft:	07.07.20	HLP
Genehmigt:		HLP
Freigabe:	23.06.20	HLP

Projektnummer: 1.0.0.0

Alle Rechte bleiben vorbehalten. Jegliche Weitergabe, Vervielfältigung und Verwendung des Inhalts dieser Unterlage ist ohne vorherige schriftliche Zustimmung des Urheberrechtsinhabers unzulässig. Zuwiderhandlungen verpflichten zu Schadensersatz. Alle Rechte für den Fall der Erteilung von Schutzrechten oder Gebrauchsmustereintragung vorbehalten.