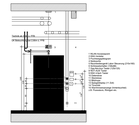


Ansicht Labortüre innen 1:50



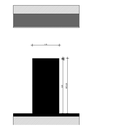
Ansicht Labortüre außen 1:50



Ansicht Büro/Seminar Türe innen 1:50



Ansicht Büro/Seminar Türe außen 1:50



Legende Starkstrom

- UP/BRK-Steckdose 1-fach (NN)
- UP/BRK-Steckdose 2-fach (NN)
- UP/BRK-Steckdose 3-fach (NN)
- UP-Steckdose Reinigung (NN)
- UP/BRK-Steckdose 1-fach (ESV)
- UP/BRK-Steckdose 2-fach (ESV)
- UP/BRK-Steckdose 3-fach (ESV)
- Festanschluss 230V - 10m an Decke (ESV)
- CEE-Steckdose 16A/400V (NN)
- CEE-Steckdose 32A/400V (NN)
- Anschluss Durchlauferhitzer 400V (NN)
- Festanschluss 230V (NN)
- Festanschluss 400V (NN)
- Anschluss Gaswarnanlage 230V (NN)
- Sonnenschutz-Motor 230V - bauseitig vorhandene Motorleitung vom Fassade bis Nüvergeschoss in Raumnähe verlegen + Lieferung ELT
- Motor für Verdunkelung 230V - Zuleitung bis an Motor durch ELT
- KNX-Tastsensor 4-fach
- KNX-Tastsensor 8-fach
- KNX-Präsenzmelder (tageslichtabhängig)
- KNX-Bewegungsmelder
- Not-Aus Taster (Other)
- Potentialausgleich 6mm² - 10m an Decke
- Fritt-Schiene
- Bodenblech rund 324mm Typ A: + 2 x 230V NN + 3 x 230V ESV + 4 x NAS
- Typ C: + 4 x 230 NN + 6 x 230 ESV + 4 x NAS
- Typ B: + 6 x 230V ESV
- Typ D: + 8 x 230V ESV
- Bodenlink - Zugtank
- AUS-Schalter für Theaterbeleuchtung
- Steckdose UP + 2 x USB
- AP-Kleinverteiler für KNX
- Raume = Bürobedarf erhalten
- Erdungsleitung NYM J 1x16mm² an Bauteil

Index	Datum	Änderung	geprüft
A	17.09.25	Angebot LPH	

~ANHANG ZUM LEISTUNGSVERZEICHNIS~
~KEINE AUSFÜHRUNGSPLANUNG~
~NUR ZUR INFORMATION~

Ingenieurbüro Projektnummer: 2019.2.19/23 Ort und Datum: Unterschrift:

Bauherr:
Universität zu Köln

Übersicht

Vorabzug, nicht zur Ausführung bestimmt

Gebäude-Nummer:
330
Gebäude: CCHK - Neubau des Departments für Chemie und die Didaktiken der Naturwissenschaften der Universität zu Köln
Baufeld:
Auftraggeber: Universität zu Köln, Albertus-Magnus-Platz 50923 KÖLN

Planbezeichnung/Darstellung:
3.Obergeschoss A2 Starkstrom

Gebäudeteil:

Datei Name: 330-23-009-ELT-5-GR-26200-440-Starkstrom-0312-A-P

Gezeich.	Starkstrom 440	Maßstab: 1:100
Datum:	17.09.25	Format: A0
Geprüft:		Projekt-Nr.: 2150441
	Gezeichnet:	Plan-Nr.: A - 17.09.25

Anmerkung:
- Dieser Plan gilt nur in Verbindung mit dem letztgültigen Architektenplan!
- Bezüglichen mitbeteiligten Schiften und Durchbrüche sind vor Beubeginn zu überprüfen!
- Grundsätzlich sind vorhandene Schlitze und Durchbrüche in Abstimmung mit den anderen Gewerken zu verwenden!
- Zusätzliche Stemm- und Kernbohrarbeiten, Konsktutionen und Sonderaufhängungen sind zwingend mit dem Tragwerksplaner und der örtlichen Bauleitung abzustimmen!
- Die genauen Lagen von Deckenanschlüssen sind dem Deckenspiegelplan des Architekten zu entnehmen!
- Bei Unstimmigkeiten ist die Bauleitung zu informieren!
- Dieser Plan ist kein Ersatz für die Werks- und Montageplanung der ausführenden Firma!
- Branchsichte sind grundsätzlich gemäß Zulassungsbescheid und bauaufsichtlichem Prüfbaguhs herzustellen!